



## INSTRUCTIVO PARA LA RECEPCIÓN DE TRABAJOS DE INVESTIGACIÓN PARA TITULACIÓN.

### REQUISITOS PARA EL REGISTRO DEL TRABAJO DE INVESTIGACIÓN:

- Acta de aprobación del perfil de proyecto de investigación.
- Un ejemplar del trabajo de investigación, en formatos impreso y digital, en base al presente Instructivo (aspectos de forma).
- Formulario de registro del trabajo de investigación, impreso y firmado para autorizar la publicación en el repositorio. Anexo 1



El certificado se entregará en un término de hasta tres días (hábiles) a partir de la solicitud del estudiante, lapso considerado toda vez que entregue los requisitos y no amerite correctivos (de forma) por parte del interesado; considere que el procesamiento en el repositorio es posterior a la sustentación del trabajo de investigación.

### ASPECTOS GENERALES DE LA PRESENTACIÓN FÍSICA

#### Contenido de caratula externa (Anexo 2): Empastado


Fuente: Times New Roman, tamaño 14, interlineado 1, letras color dorado

	Escudo de la UNACH, centralizado, color dorado (oro viejo); dejando dos (2) espacios para la siguiente área.
	<b>UNIVERSIDAD NACIONAL DE CHIMBORAZO FACULTAD DE CIENCIAS DE LA SALUD CARRERA DE MEDICINA</b>
	<b>Título. Ejemplo:</b> El síncope en pacientes deportistas, entre 16 y 25 años
	<b>Mención del grado académico al que opta</b> Trabajo de titulación para optar al título de Médico General
	<b>Autor (es) según aplique. Orden alfabético</b> Autores Araujo Pirela, Alianne Chiquinquirá Parra Torres, Lenin Alberto
	<b>Tutor</b> PhD. Manuel Cedeño M
	<b>Riobamba, Ecuador. 2020</b>



**Identifique el lomo del trabajo de titulación:** acrónimo UNACH, debajo de este el año, en la línea siguiente las siglas de la Facultad y la Carrera, separado por un guion medio.

Ejemplo:  
**UNACH  
2021  
FCS-MED**



2cm desde el borde superior


Escriba en sentido desde el borde o frontera inferior hacia el superior (de abajo hacia arriba). Deje 4cm para la codificación de Biblioteca.

Escriba tipo oración.  
Fuente: Times New Roman 10 o 12, letras color dorado.

Consulte las Siglas aplicadas a su Carrera

Anexo 4. Siglas de Carreras

**Identifique CD o DVD y archivos (PDF o Word):**



Identifique cada Archivo con Apellidos, Nombres, entre paréntesis el año y el nombre del documento. Ejemplo:

González Z., Eduardo E. (2021) Acta de aprobación del Perfil.

González Z., Eduardo E. (2021) El síncope en pacientes deportistas, entre 16 y 25 años.

González Z., Eduardo E. (2021) Formulario de registro y autorización.

Incluya en Word y PDF.





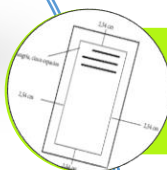
**Portada del trabajo de titulación:** igual a la caratula externa, en hoja blanca, logo UNACH en color, letras color negro.



**Elementos de forma:**



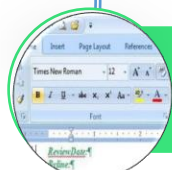
Impresión a una sola cara, color negro para texto del contenido, aplique color para ilustraciones, gráficos, tables y similares (asegure alta calidad), en papel bond blanco - formato A4, orientación vertical para texto – contenido, párrafos justificados. Estructura o capítulos iniciar en página nueva (Declaratoria de autoía, Dictamen, Resumen, Capítulo I, Capítulo II, Capítulo III, Capítulo IV, Capítulo V, Capítulo VI ( si aplica), Bibliografía, Anexos).



Márgenes: páginas en orientación vertical= margen izquierdo: 3 cm., margen derecho, superior e inferior 2,5 cm. Para páginas en orientación horizontal= margen superior: 3 cm.



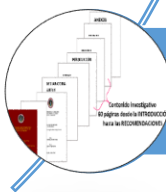
Interlineado 1.15, puede aplicar doble espacio para subtemas o puntos de inicio de una misma sección. Espacio simple para bibliografía y citas textuales (en bloques)



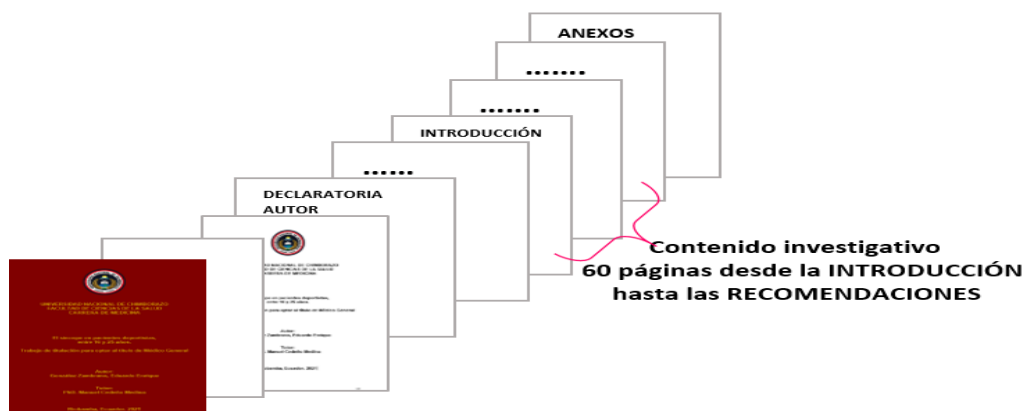
Fuente Times New Roman, tamaño 12 para el texto, puede aplicar tamaño 14 para Títulos, subtítulos, capítulos, índices y similares; puede utilizar negrilla, no utilice cursiva.



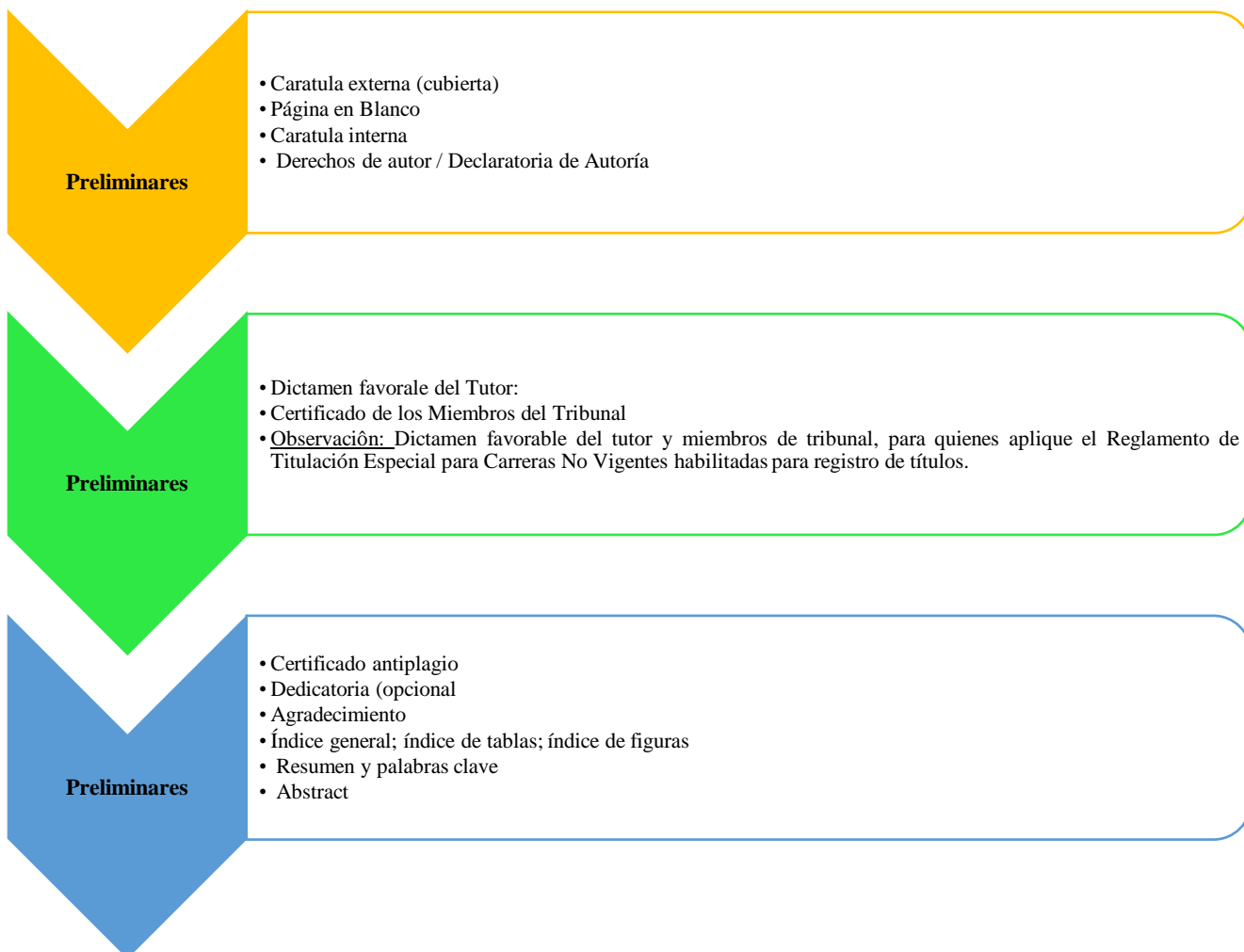
Paginación: el trabajo de titulación contendrá número de páginas, aplique en la parte inferior derecha; considerar que los aspectos preliminares se contabilizan; el número de página será visible desde la Introducción y hasta el final del trabajo de investigación, utilice números Arábigos. No alterar la posición de paginación al aplicar orientación horizontal; no utilice la palabra página.



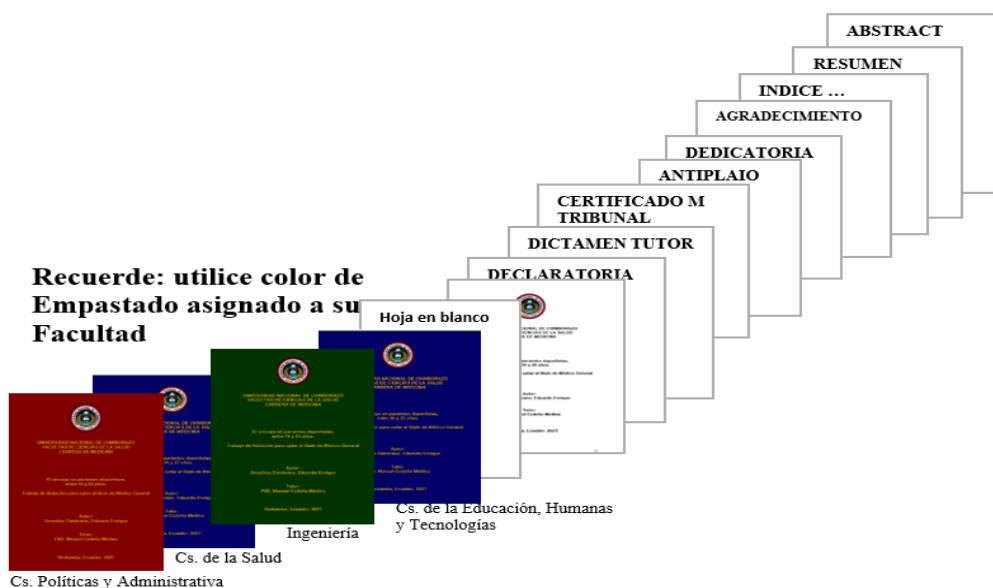
Considere: el trabajo de investigación constará de hasta 60 páginas desde la introducción hasta las recomendaciones (si aplican). Use mayúscula sostenida para los títulos de páginas preliminares y secciones. (INTRODUCCIÓN, RESUMEN, CONCLUSIÓN, ETC.). Identifique cuadros, tablas y similares.



### Elementos de Contenido:



Los documentos deben estar legalizados; en caso de aplicar firmas manuscritas utilice esfero de tinta azul.



**Capítulo I y II**

- **CAPÍTULO I. INTRODUCCION:** sección inicial para contextualizar el contenido del trabajo de titulación, se refiere a los antecedentes el planteamiento o problema, justificación y objetivos.
- **CAPÍTULO II. MARCO TEÓRICO:** recopilación y redacción de las consideraciones teóricas, antecedentes y/o marco conceptual; estado del arte, resultado de la investigación documental, realizada para enmarcar la propuesta objeto de estudio, debe considerar realizar citas directas e ideológicas.

**Capítulo III y IV**

- **CAPÍTULO III. METODOLOGIA:** desarrolle en atención a la ejecución de su investigación, Tipo y/o Diseño de Investigación: considere fuentes de información, Técnicas de recolección de datos, población de estudio y tamaño de muestra, Hipótesis (de ser el caso), Métodos de análisis y Procesamiento de datos.
- **CAPÍTULO IV. RESULTADOS Y DISCUSIÓN** Análisis y discusión de resultados: corresponde a la observación e interpretación de los resultados de la investigación.

**Capítulo V y VI**

- **CAPÍTULO V. CONCLUSIONES y RECOMENDACIONES:** constituye el cierre y síntesis de la investigación, sus resultados y alcance de los objetivos expuestos; considere las recomendaciones si aplican.
- Cap. VI: incluya si aplica, Propuesta del trabajo de investigación.

**Bibliografía / Anexos**

- **BIBLIOGRAFÍA:** : incluya citas y referencias bibliográficas deben ajustarse a las normas APA, VANCOUVER, ISO, IEEE u otras.
- **ANEXOS:** incluya si aplica, complemento del contenido del trabajo de investigación; ejemplo: otros documentos, ilustraciones, mapas, infografías, etc.

**OBSERVACIÓN:**

Para la elaboración del informe final del trabajo de investigación, se debe considerar el INSTRUCTIVO DEL INFORME FINAL DEL TRABAJO DE INVESTIGACIÓN.

Considere que el desarrollo de los Capítulos puede variar si aplica Reglamento de Titulación o Reglamento de Titulación Especial; también según el desarrollo de su investigación. Consulte u oriéntese con su Tutor.



**Anexo 1. Formulario de registro**

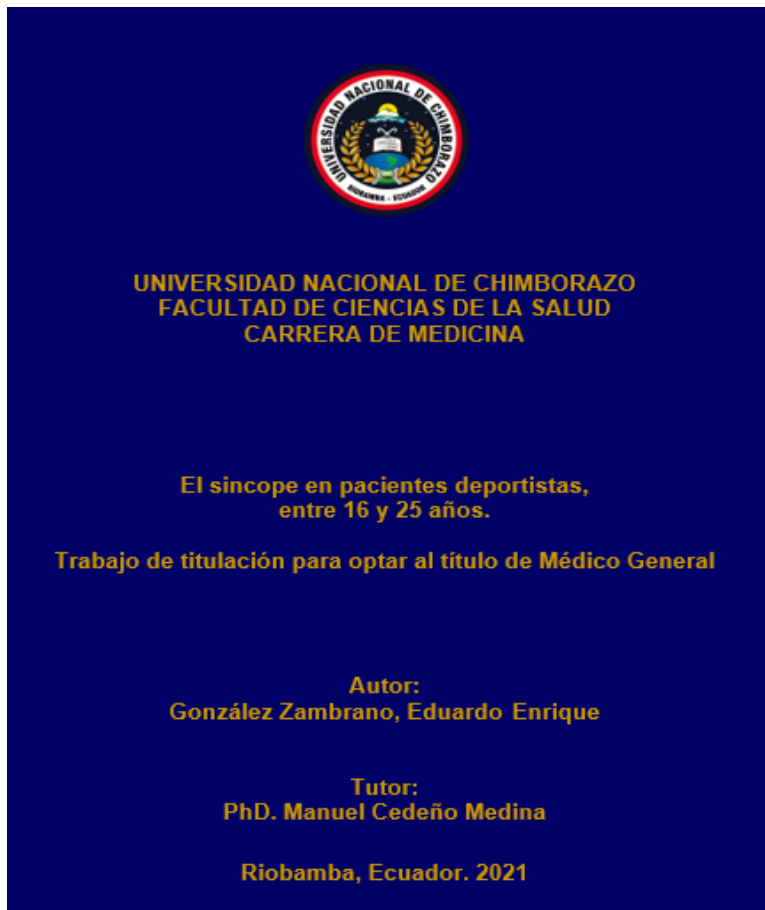
		<b>UNIVERSIDAD NACIONAL DE CHIMBORAZO</b> <b>VICERRECTORADO ACADÉMICO</b> <b>COORDINACIÓN DE GESTIÓN DE BIBLIOTECAS</b> <b>Registro y autorización de publicación en el Repositorio Institucional</b> <b>Trabajos de Investigación para Titulación</b>	
Almacenamiento: para uso del personal de Biblioteca		Campus Edison Riera R.	
		Campus La Dolorosa	
		Dirección de Posgrado	
Carrera o Programa de Maestría/ Especialización:			
Seleccione el tipo de trabajo de investigación para titulación o tipología documental, según aplique:			
Grado	Posgrado	Artículo científico	Otro
Autor (es):			
Número de cédula de identidad:			
Teléfono:		Correo electrónico:	
Tutor (a):			
Título de la tesis:			
Año:	N° páginas:	N° Referencias bibliográficas:	Anexos:
CD:	DVD:	Planos:	Otros adjuntos (indique):
Colaborador (es):			
Entidad que auspicio la investigación:			
Financiamiento: Grado		Financiamiento Posgrado	



Si:	No:	Si:	No:
Fecha de entrega del trabajo para titulación:			
Grado académico a obtener:			
RESUMEN:			
Palabras claves:			
ABSTRACT:			
Resolución para NO Publicar:	Si:	No:	N° Res.
Firma (s)			
Pirela Parra, Ana Margarita		Araujo Bravo, Alberto Antonio	
<p>Yo (Nosotros), <b>Indique Apellidos y Nombres</b>, con cédula de identidad N° <b>Indique</b>, declaro tener conocimiento de lo establecido en el artículo 144 de la Ley Orgánica de Educación Superior, referido a la obligación de las Instituciones de Educación Superior “a entregar los trabajos de titulación que se elaboren para la obtención de títulos académicos de grado y posgrado en formato digital para ser integrados al Sistema Nacional de Información de la Educación Superior del Ecuador para su difusión pública respetando los derechos de autor”; en tal sentido <b>autorizo</b> a la Universidad Nacional de Chimborazo a difundir a través del Repositorio Institucional UNACH el trabajo de titulación del cual soy autor (a)/ somos autores. Asimismo, declaro la cesión no exclusiva de derechos de autor.</p> <p>En Riobamba, a la fecha de su presentación, conforme firmo/ firmamos.</p> <p>XXXXXX (Identifique sus datos y firme)</p> <p><b>Los datos suministrados son de responsabilidad del (de los) Graduado (s), para los fines pertinentes.</b></p>			



**Anexo 2. Carátula exterior / Empastado: Ejemplo**







### Anexo 3. Presentación del lomo del trabajo de investigación

Acrónimo de la Universidad, año de presentación y siglas de la Facultad y de la Carrera. (Dos centímetros desde el borde o frontera superior. Use mayúscula sostenida y letras color dorado)



**UNACH  
2021  
FC-MED**

Título del trabajo de titulación  
(Inicie sobre cuatro centímetros, desde el borde o frontera inferior. Use mayúscula sostenida y letras de color dorado)



**Título del trabajo de titulación.  
Por favor, Escriba de abajo hacia arriba, de izquierda a**

**Marbete**  
Lo coloca el personal  
de Biblioteca.



**0487-2021  
FCS.MED**

4 centímetros, desde el borde o frontera inferior.





**Anexo 4. Siglas de Carreras, aplicado en Biblioteca**

CARRERA	VIGENTE	NO VIGENTE	SIGLAS
<b>Economía</b>	X		<b>FCP.ECO</b>
Derecho	X		FCP.DER
Comunicación	X		FCP.COM
Comunicación Social		X	FCP.COMS
Turismo	X		FCP.TUR
Ingeniería en Gestión Turística y Hotelera		X	FCP.GTU
Contabilidad y Auditoría	X		FCP.CAUD
Administración de Empresas	X		FCP.AEMP
Ingeniería Comercial		X	FCP.INGC
<b>Medicina</b>	X		<b>FCS.MED</b>
Enfermería	X		FCS.ENF
Psicología Clínica	X		FCS.PCL
Odontología	X		FCS.ODON
Fisioterapia	X		FCS.FIS
Terapia Física y Deportiva			FCS.TFD
Cultura Física			FCS.CFIS
Laboratorio Clínico	X		FCS.LCL
Laboratorio Clínico e Histopatológico		X	FCS.LCH
<b>Agroindustria</b>		X	<b>AGR</b>
Arquitectura	X		ARQ
Ingeniería Agroindustrial	X		IAGRI
Ingeniería Ambiental	X		IAMB
Ingeniería Civil	X		ICIV
Ingeniería Electrónica y Telecomunicaciones		X	IETEL
Ingeniería en Telecomunicaciones	X		ITEL
Ingeniería en Sistemas Y Computación		X	ISC
Ingeniería en Tecnologías de la Información	X		ITINF
Ingeniería Industrial	X		IIND
<b>Pedagogía de los Idiomas Nacionales y Extranjeros</b>	X		<b>FCEHT-PINE</b>
Idiomas		X	FCEHT-IDM
Educación Inicial	X		FCEHT-EINC
Educación Parvularia e Inicial		X	FCEHT-EPARI
Educación Básica	X		FCEHT-EBAS
Pedagogía de la Informática	X		FCEHT-PINF
Psicopedagogía	X		FCEHT-PSCP
Psicología Educativa, Orientación Vocacional y Familiar		X	FCEHT-PSCE
Pedagogía de las Ciencias Experimentales			
Pedagogía de la Química y Biología	X		FCEHT-PBQ
Biología, Química y Laboratorio		X	FCEHT-BQYLAB
Pedagogía de las Matemáticas y la Física	X		FCEHT-PMF
Ciencias Exactas		X	FCEHT-CEX
Pedagogía de las Artes y Humanidades	X		FCEHT-PAH
Cultura Estética		X	UEHT-CEST
Pedagogía de las Ciencias Sociales		X	FCEHT-PCS
Pedagogía de la Historia y las Ciencias Sociales	X		FCEHT-PHCS
Pedagogía de la Actividad Física y del Deporte	X		FCEHT-PAFD
Pedagogía de la Lengua y la Literatura	X		FCEHT-PLL
Diseño Gráfico	X		FCEHT-DGR