



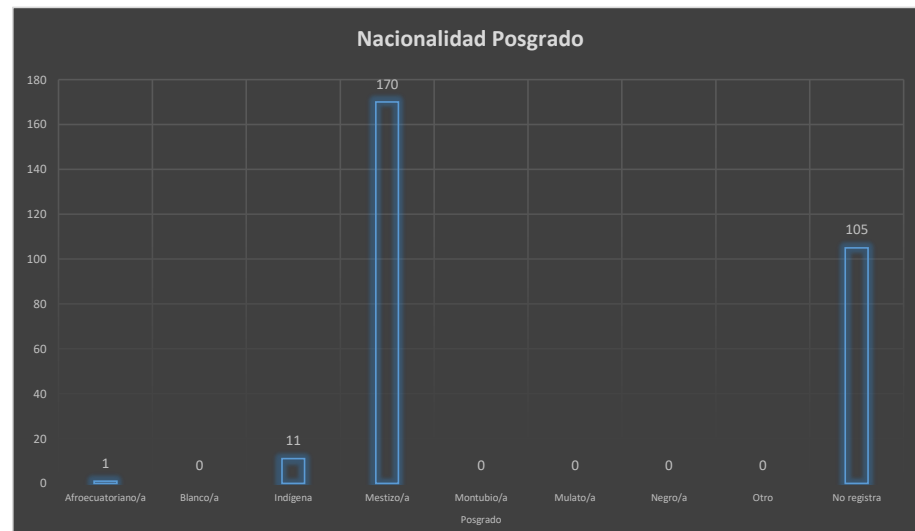
UNIVERSIDAD NACIONAL DE CHIMBORAZO ESTUDIANTES MATRICULADOS POR GÉNERO AÑO 2020



	Nacionalidad	Mayo - Octubre 2020
Pregrado	Afroecuatoriano/a	291
	Blanco/a	85
	Indígena	1.341
	Mestizo/a	13.062
	Montubio/a	33
	Mulato/a	16
	Negro/a	11
	Otro	12
	No registra	44



	Nacionalidad	Todos los periodos
Posgrado	Afroecuatoriano/a	1
	Blanco/a	0
	Indígena	11
	Mestizo/a	170
	Montubio/a	0
	Mulato/a	0
	Negro/a	0
	Otro	0
	No registra	105

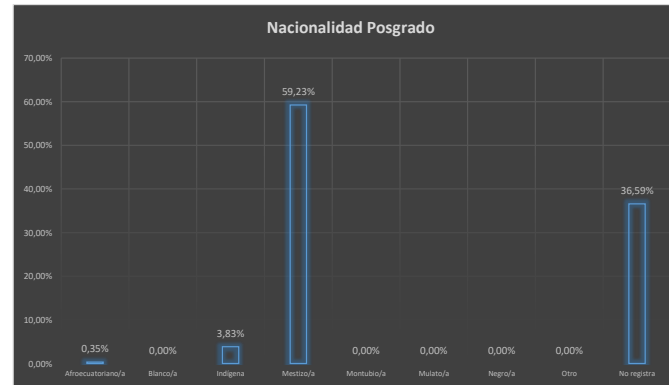




	Nacionalidad	Octubre 2019 - Marzo 2020	Mayo - Octubre 2020
Pregrado	Afroecuatoriano/a	1,32%	1,95%
	Blanco/a	0,48%	0,57%
	Indígena	7,99%	9,00%
	Mestizo/a	89,21%	87,69%
	Montubio/a	0,16%	0,22%
	Mulato/a	0,12%	0,11%
	Negro/a	0,09%	0,07%
	Otro	0,02%	0,08%
	No registra	0,60%	0,30%



	Nacionalidad	Todos los periodos
Posgrado	Afroecuatoriano/a	0,35%
	Blanco/a	0,00%
	Indígena	3,83%
	Mestizo/a	59,23%
	Montubio/a	0,00%
	Mulato/a	0,00%
	Negro/a	0,00%
	Otro	0,00%
	No registra	36,59%





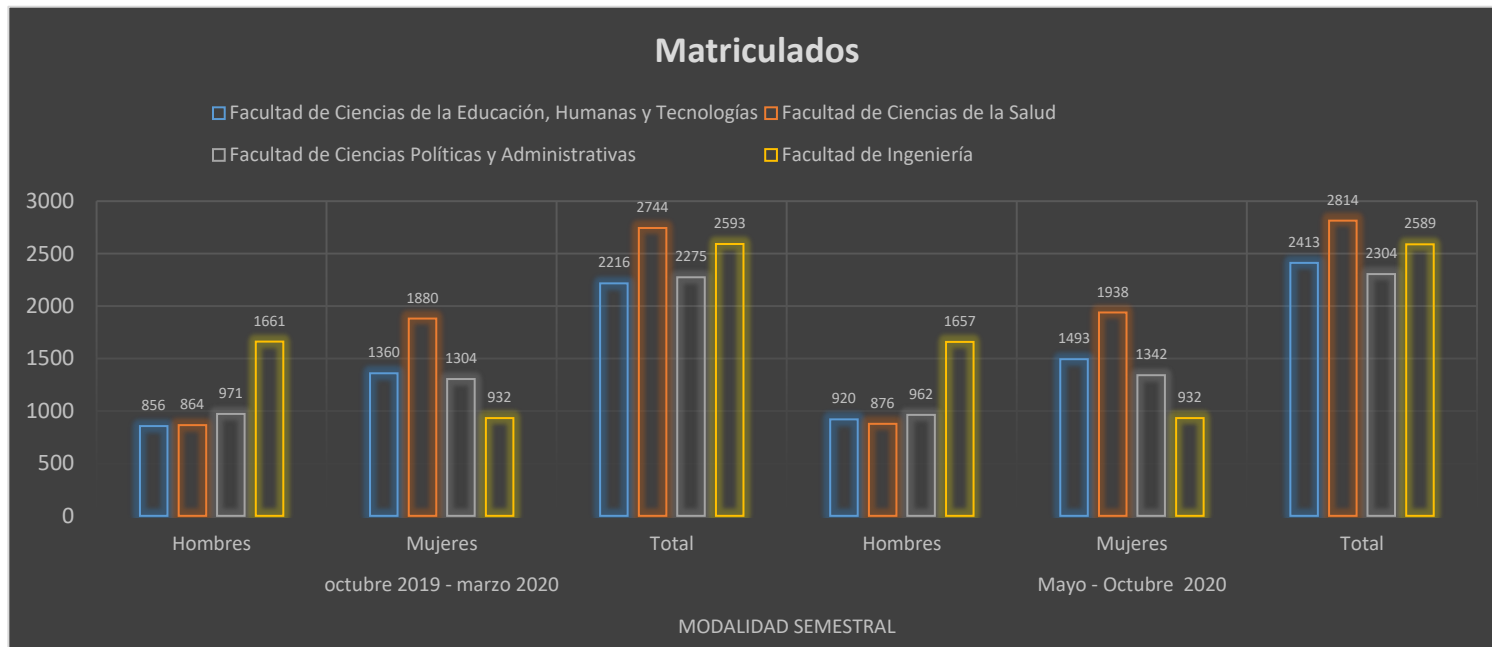
UNIVERSIDAD NACIONAL DE CHIMBORAZO

ESTUDIANTES MATRICULADOS POR GENERO

2020



Unidades Académicas	MODALIDAD SEMESTRAL					
	octubre 2019 - marzo 2020			Mayo - Octubre 2020		
	Hombres	Mujeres	Total	Hombres	Mujeres	Total
Facultad de Ciencias de la Educación, Humanas y Tecnologías	856	1360	2216	920	1493	2413
Facultad de Ciencias de la Salud	864	1880	2744	876	1938	2814
Facultad de Ciencias Políticas y Administrativas	971	1304	2275	962	1342	2304
Facultad de Ingeniería	1661	932	2593	1657	932	2589





UNIVERSIDAD NACIONAL DE CHIMBORAZO ESTUDIANTES MATRICULADOS POR GENERO 2020



	Noviembre 2019 - febrero 2020			Noviembre 2019 - febrero 2020		
	Hombres	Mujeres	Total	Hombres	Mujeres	Total
Unidad de Nivelación y Admisión	730	1123	1853	723	1104	1827

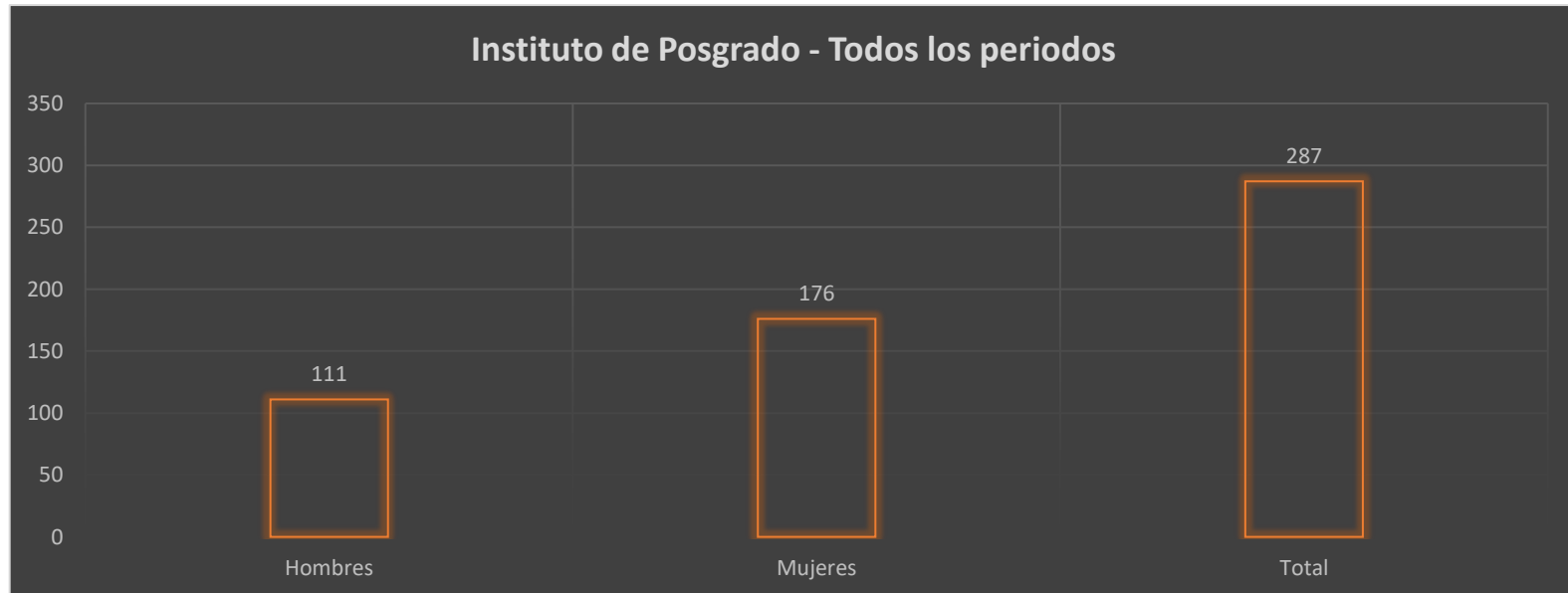




UNIVERSIDAD NACIONAL DE CHIMBORAZO ESTUDIANTES MATRICULADOS POR GENERO 2020



	Todos los períodos		
	Hombres	Mujeres	Total
Instituto de Posgrado	111	176	287





UNIVERSIDAD NACIONAL DE CHIMBORAZO ESTUDIANTES MATRICULADOS POR GENERO 2020



UNACH	octubre 2019 - marzo 2020			octubre 2019 - marzo 2020		
	Hombres	Mujeres	Total	Hombres	Mujeres	Total
TOTAL	4.415	5.705	10.120	5.249	6.985	12.234

