



MANUAL DE INSTALACIÓN

www.eduroam.ec

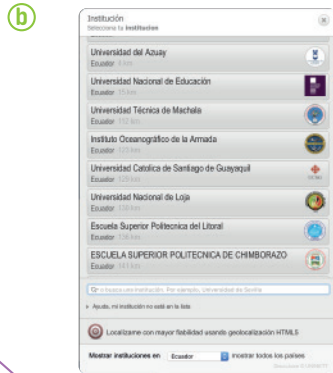


redcedia
RED NACIONAL DE INVESTIGACIÓN
Y EDUCACIÓN DEL ECUADOR

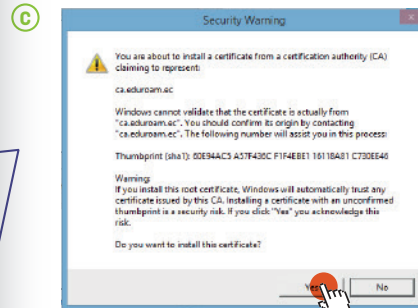
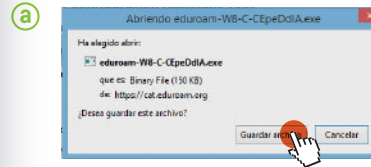
1 Ingresar a <http://cat.eduroam.org>, seleccionar la universidad y descargar el perfil.



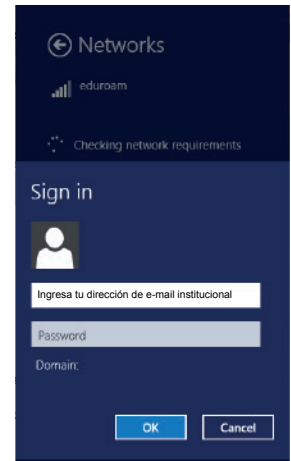
Usuario de eduroam:
 descarga tu instalador eduroam



2 Instalar el perfil



3 Colocar usuario y contraseña



instalación iOS

1 Ingrese al sitio web
<https://cat.eduroam.org/>

a



Usuario de eduroam:
descarga tu instalador eduroam

b



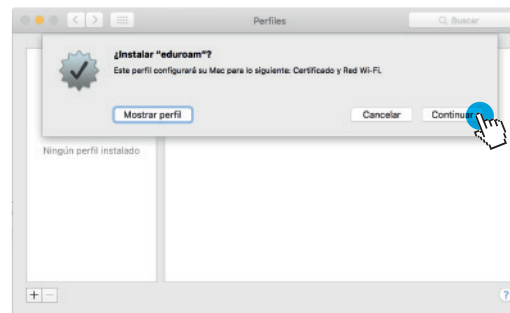
2 Siga los pasos indicados
por el instalador

a

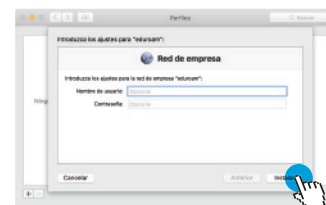


Todas las plataformas

b



3 El instalador solicitará que ingrese los datos de usuario y contraseña.
Usuario: (nuestra dirección de e-mail institucional)



NOTA

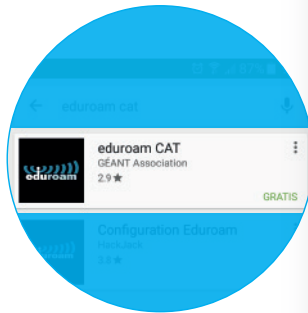
Es posible que el sistema operativo le pida que introduzca la clave de su usuario de sistema para completar el proceso de instalación.

instalación android



1 Descargar la aplicación eduroamCAT dentro de Google play

a




b



2 Ingresar a <http://cat.eduroam.org>, seleccionar la universidad y descargar el perfil.

a




b



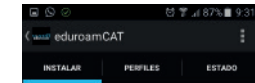
c



3 Abrir el perfil



4 Colocar usuario y contraseña



Configuración actual del Found SSID "eduroam" with mixed mode
Anon ID missing (optional)
User ID: Su dirección de e-mail institucional

Usuario: Ingresar tu dirección de e-mail institucional

Contraseña:

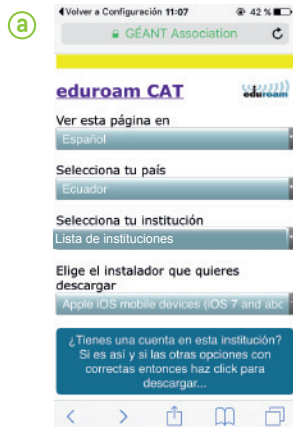
Instalando un perfil reemplazará configuraciones de eduroam previas existentes

Instalar

instalación

iphone

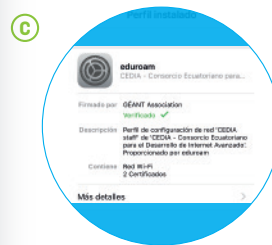
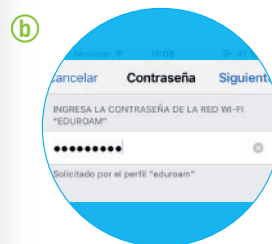
1 Ingresar a <http://cat.eduroam.org>, seleccionar la universidad y descargar el perfil.



2 Instalar el perfil

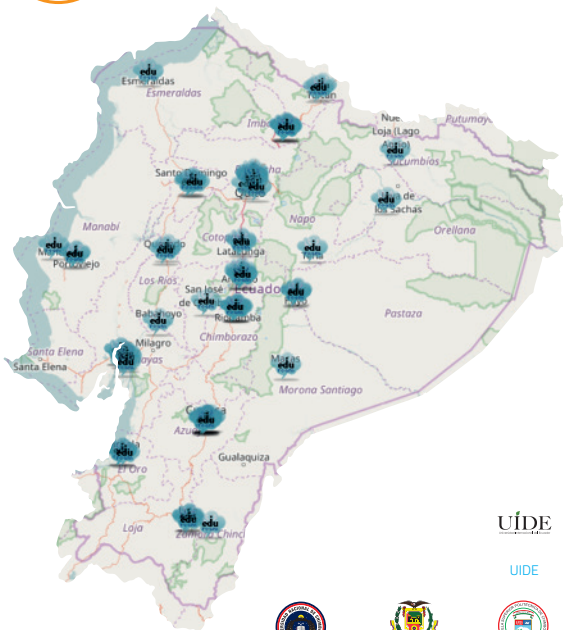


3 Colocar usuario y contraseña





MIEMBROS EDUROAM



RED CEDIA



UNL



UDLA



UIDE

UIDE



ULEAM



UNAE



UNAE



UTPL



UTPL



RECUERDA

Eduroam es el servicio de movilidad segura desarrollado para la comunidad académica y de investigación. Abre tu portátil y estás conectado.

EDUROAM (EDUcation-ROAMing) permite la conectividad a Internet y Red Avanzada dentro de su propio campus y cuando visita a otras instituciones participantes a nivel nacional y alrededor del mundo.

Prerequisitos:

- La primera vez que va a configurar eduroam es necesario ya tenga activada una conexión a Internet para poder descargar los perfiles.
- Tener una cuenta institucional activa.
- Tener una clave válida para la cuenta institucional.

El nombre de la red WIFI en todo el planeta es **eduroam**, una vez conectado exitosamente en cualquier punto eduroam, automáticamente se reconectará apenas exista una antena con el servicio en cualquier parte del mundo, sin necesidad de pasos adicionales.

Información adicional, <http://eduroam.ec>.



✓ **Calle La Condamine 12-109 "Casa Rivera"**
☎ **Teléfono (+593) 7 405 1000 Ext. 4220**
✉ **info@cedia.org.ec • Cuenca - Ecuador**
f **/FundacionCEDIA** t **@FundacionCEDIA**

www.cedia.org.ec